



Cintas

Imagen	Nombre del Producto-
--------	----------------------



CINTA AISLADORA P.V.C "VINI-TAPE"

Máxima calidad y duración.Mayor adherencia.Uso profesional y uso doméstico.

--	--



CINTA AUTOSOLDABLE

Cinta de caucho EPR (caucho etileno-propileno) autosoldable. Medidas: 4,57 mts x 0,76 mm x 19 mm. 9,14 mts x 0,76 mm x 19 mm.

--	--

Cable Coaxil RG-59 FOAM

Imagen	Nombre del Producto-
--------	----------------------



COAXIL RG-59 FOAM (EXTRAFLEXIBLE) BOBINA

--	--



COAXIL RG-59 FOAM (EXTRAFLEXIBLE) ROLLO

--	--

Arrancadores / Adaptadores

Imagen	Nombre del Producto-
--------	----------------------



ARRANCADOR PARA FLUORESCENTES

Potencia: 4-80 w

--	--



ADAPTADOR PARA TUBOS CIRCULARES

Medidas: 22 w 32 w

--	--



Termo Contraible de Pared Fina



TERMOCONTRAIBLE
CARRETE 10 MTS. 6.4 mm /
1/4"



TERMOCONTRAIBLE BOBINA
50 MTS. 19.1 mm / 3/4"



TERMOCONTRAIBLE BOBINA
100 MTS. 8.0 mm / 5/16"



TERMOCONTRAIBLE BOBINA
100 MTS. 6.4 mm / 1/4"



TERMOCONTRAIBLE BOBINA
20 MTS. 100 mm / 4"



TERMOCONTRAIBLE BOBINA
50 MTS. 50.8 mm / 2"



TERMOCONTRAIBLE BOBINA
100 MTS. 9.5 mm / 3/8"



TERMOCONTRAIBLE
CARRETE 10 MTS. 1.2 mm /
3/64"



TERMOCONTRAIBLE
CARRETE 10 MTS. 3.2 mm /
1/8"



TERMOCONTRAIBLE
CARRETE 10 MTS. 4.8 mm /
3/16"



TERMOCONTRAIBLE BOBINA
50 MTS. 25.4 mm / 1"



TERMOCONTRAIBLE BOBINA
20 MTS. 76.2 mm / 3"



TERMOCONTRAIBLE BOBINA
50 MTS. 12.7 mm / 1/2"



TERMOCONTRAIBLE
CARRETE 10 MTS. 9.5 mm /
3/8"



TERMOCONTRAIBLE BOBINA
100 MTS. 4.8 mm / 3/16"



TERMOCONTRAIBLE
CARRETE 10 MTS. 8.0 mm /
5/16"



TERMOCONTRAIBLE
CARRETE 10 MTS. 1.6 mm /
1/16"



TERMOCONTRAIBLE
CARRETE 10 MTS. 2.4 mm /
3/32"



TERMOCONTRAIBLE BOBINA
50 MTS. 31.7 mm / 1 1/4"



TERMOCONTRAIBLE
CARRETE 10 MTS. 12.7 mm /
1/2"



TERMOCONTRAIBLE BOBINA
50 MTS. 38.1 mm / 1 1/2"



Iluminación para Interiores



EXTRACHATO CON CUBIERTA ACRILICA PARA TUBO T-5



REDONDO CON BASE



CUADRADO PARA RIEL



VELADOR CON BASE



VELADOR BI-PIN 12 V.



ESTANCO SIN CAPACITOR



PARA BAJO CONSUMO CON CUBIERTA ACRILICA



REDONDO FIJO DE EMBUTIR PARA DICROICA 12 V



VELADOR PARA DIBUJO



ARMADO PARA TUBO FLUORESCENTE



ELECTRONICO CON CUBIERTA ACRILICA



VELADOR PARA DIBUJO CON LUPA



BIDIRECCIONAL CON CUBIERTA ACRILICA PARA TUBO T-5



REDONDO PARA RIEL



ORIENTABLE CON CUBIERTA ACRILICA PARA TUBO T-5



VELADOR PINZA



MINI LISTON ENSAMBLABLE T-5



OCTOGONAL PARA RIEL



REDONDO BASCULANTE DE EMBUTIR PARA DICROICA 12 V



REDONDO FIJO DE EMBUTIR PARA DICROICA GU 10



OCTOGONAL CON BASE



Iluminación para Exteriores



Farol con fotocelula (4 caras)



RECTANGULAR



PARA 2 LAMPARAS HASTA 45 W E-27



FRENTE CURVO



BIDIRECCIONAL PARA 2 LAMPARAS




BIDIRECCIONAL PARA 2 LAMPARAS



OVALADA CON VISERA



ESTACA CON TULIPA PARA LAMPARA E-27



PARA 1 LAMPARA



PARA 2 LAMPARAS HASTA 85 W E-40



PARA LAMPARA BAJO CONSUMO HASTA 65 W E-40



PARA LAMPARA BAJO CONSUMO HASTA 105 W E-40



PARA LAMPARA BAJO CONSUMO HASTA 65 W E-27



RECTANGULAR CON REJA



OVALADA CON REJA



TRIANGULAR CON REJA



PARA 1 LAMPARA HASTA 65 W E-27



TRIANGULAR CON VISERA



PARA LAMPARA DE BAJO CONSUMO E-40



TRIANGULAR



FRENTE PLANO



Sensores / Timers / Fuentes

Imagen

Nombre del Producto-



SENSOR DE MOVIMIENTO 110°

Tensión: 220-240 V.Frecuencia: 50 Hz.Corriente: 35 mA.Temperatura: 40° C.Potencia: Máximo 400 W (fluorescente) Máximo1000 W (incandescente...



SENSOR DE MOVIMIENTO 180°

Tensión: 220-240 V.Frecuencia: 50 Hz.Método de detección : infrarrojo pasivo.Potencia : máximo 1000 W (incandescentes) y 40 W (fluorescentes...



TIMER ENCHUFABLE PROGRAMABLE MECANICO

Timer enchufable mecánico.Programación diaria.Tensión: 220-240 V.Frecuencia: 50 Hz.Potencia: 2300 W.Corriente: 10 A.



TIMER ENCHUFABLE PROGRAMABLE DIGITAL

Timer enchufable digital.Programación diaria y semanal.Reserva horaria.Display con pantalla.Fácil uso. Multifunción.Voltaje: 220-240 V.Frecuencia: 50...



TIMER DIGITAL PARA RIEL DIN

Timer digital enchufable para riel din. Programación diaria y semanal. Reserva horaria. Aplicaciones: Iluminación de vidrieras. Marquesinas. ...



FUENTE DE ALIMENTACION REGULABLE 500 mA

Entrada: 220 Vca 50 Hz 20 VAPotencia: 12 wSalida: 3/4.5/6/7.5/9/12 VccCorriente: 500 mA 6 VA (max)Utilizar en lugares cerradosAdaptador de...



FUENTE DE ALIMENTACION REGULABLE 800 mA

Entrada: 220 Vca 50 Hz 20VAPotencia: 18 wSalida: 3/4.5/6/7.5/9/12 VccCorriente: 800 mA 9.6 VA (max)Utilizar en lugares cerradosIndicador...



Térmicas y Disyuntores

Imagen

Nombre del Producto-



LLAVE TERMOMAGNETICA UNIPOLAR

Tensión nominal: 220 V Frecuencia: 50 Hz Tipo de curva: C Uso interior Medidas: 6 A / 10 A / 16 A / 20 A / 25 A / 32 A / 40 A / 50 A / 63 A



LLAVE TERMOMAGNETICA BIPOLAR

Tensión nominal: 380 V Frecuencia: 50 Hz Tipo de curva: C Uso interior Medidas: 6 A / 10 A / 16 A / 20 A / 25 A / 32 A / 40 A / 50 A / 63 A



LLAVE TERMOMAGNETICA TRIPOLAR

Tensión nominal: 380 V Frecuencia: 50 Hz Tipo de curva: C Uso interior Medidas: 6 A / 10 A / 16 A / 20 A / 25 A / 32 A / 40 A / 50 A / 63 A



LLAVE TERMOMAGNETICA TETRAPOLAR

Tensión nominal: 380 V Frecuencia: 50 Hz Tipo de curva: C Uso interior Medidas: 6 A / 10 A / 16 A / 20 A / 25 A / 32 A / 40 A / 50 A / 63 A



DISYUNTOR BIPOLAR

Disyuntor Bipolar 25 A (Modelo F-362-25A) Tensión Nominal: 240 V Corriente Nominal: 25 A Sensibilidad: 30 mA Poder de Interrupción: 4,5 KA Tamaño: 2...



DISYUNTOR TETRAPOLAR

Disyuntor Tetrapolar 40 A (Modelo F-364-40A) Tensión Nominal: 415 V Corriente Nominal: 40 A Sensibilidad: 30 mA Poder de Interrupción: 4,5 KA Tamaño:...



Instrumental de Medición

Imagen

Nombre del Producto-



COMPROBADOR DE TENSION 110-380 V.

El comprobador de tensión determina si dos cables o los hilos eléctricos están sobre tensión o no. Busca los defectos eventuales y determina si los...



MULTIVOLTIMETRO 6-380 V.

2 polos para medición de voltaje de C.A. y C.C. y la polaridad de C.C. Alcance de medición: C.A. 6-400 V / C.C. 6-500 V Indicación de voltaje (Led):...



PINZA AMPEROMETRICA

Polaridad automática Realiza hasta tres mediciones por segundo. Pantalla LCD de 3 dígitos y medio Medidor de continuidad con sonido indicador (buzzer)...



TESTER DIGITAL CON BUZZER

Tamaño reducido y liviano Pantalla LCD de 3 dígitos y medio con indicador de batería baja Medidor de continuidad con sonido indicador Medición de diodos...



TESTER ANALOGICO MINI

Tamaño reducido y liviano Sencillo de leer por sus escalas en tres colores distintos Con escala espejada para reducir errores de precisión Ideal para...



TESTER ANALOGICO CON BUZZER

Gran precisión: escala de 80 mm con sensibilidad de 44u A en la escala máxima Con terminal de capacitor en serie (OUTPUT) que bloquea la corriente...



Imagen	Nombre del Producto-
	<p>SOLDADORES Medidas: 30 w 40 w 60 w 80 w 100 w</p>
	<p>PUNTA PARA SOLDADOR Repuesto para soldadores. Medidas: 30 w 40 w 60 w 80 w 100 w</p>
	<p>RESISTENCIA PARA SOLDADOR Repuesto para soldadores. Medidas: 30 w 40 w 60 w 80 w 100 w</p>
	<p>BASE SOSTEN PARA SOLDADOR</p>
	<p>BASE SOSTEN PARA SOLDADOR</p>
	<p>DESTORNILLADOR BUSCAPOLO Buscapolo mediano, 100-500 V.</p>
	<p>DESTORNILLADOR ELECTRONICO CON CLIP</p>
	<p>DESTORNILLADOR ELECTRONICO PROFESIONAL</p>
<p>Luminaria de Emergencia</p>	
Imagen	Nombre del Producto-
	<p>LUZ DE EMERGENCIA 20 W Autonomía: 4 1/2 hs.Apta para superficies inflamables.Flujo luminoso de seguridad: 850 lm.Encendido automático de emergencia.Fusible de protección...</p>
	<p>LUZ DE EMERGENCIA 2 X 8 W 2 tubos de 8 w T-5Tensión: 220 vFrecuencia: 50 HzPotencia: 2 x 8 wTiempo de carga aproximado: 20-24 hsClase II Apta para superficies...</p>
	<p>BATERIA 6V. 4,5 AH.</p>



Iluminación a Led

Imagen	Nombre del Producto-
--------	----------------------



LINTERNA RECARGABLE 19 LEDS

Funciones: 2 intensidades y baliza. Incluye cargador para 220 V y 12 V. Fuente de alimentación: 220V AC. Frecuencia: 50Hz. Salida: 12V DC Incluye batería...



LUZ DE EMERGENCIA 100 LEDS

Tensión: 220 V Frecuencia: 50 Hz Clase: II Potencia de línea: 7.5 w Autonomía: 16 hs (24 Leds) / 8 hs (52 Leds) / 4 hs (100 Leds) Flujo luminoso: 1...



LUZ DE EMERGENCIA 120 LEDS






3 posiciones Autonomía: posición 1 - 15hs / posición 2 - 8 hs / posición 3 - 4 hs



BATERIA PARA LUZ DE EMERGENCIA 100 LEDS



Lámparas Halógenas

Imagen	Nombre del Producto-
	<p>78 mm Potencia: 75 w 100 w 150 w 200 w 250 w</p>
	<p>118 mm Potencia: 100 w 150 w 200 w 250 w 300 w 500 w</p>
	<p>189 mm Potencia: 750 w 1000 w</p>
	<p>254 mm Potencia: 1500 w</p>
	<p>333 mm Potencia: 2000 w</p>












Bi-Pin/Dicroicas/AR-70 y AR-111

Imagen	Nombre del Producto-
	<p>BI-PIN 12 V CLARA Medidas: 20 w G 4 35 w G 4 50 w G 6.35 75 w G 6.35 100 w G 6.35</p>
	<p>BI-PIN 12 V SATINADA Medidas: 20 w G 4 50 w G 6</p>
	<p>BI-PIN 220 V ZOCALO G9 CLARA Medidas: 20 w 50 w 60 w</p>
	<p>BI-PIN 220 V ZOCALO G9 SATINADA Medidas: 20 w 50 w 60 w</p>
	<p>DICROICA 12 V MR 16 50mm Medidas: 20 w BAB 36° 50 w EXN 38° 50 w FNV 60 ° 75 w EYC 38 ° 75 w FEN 60 °</p>
	<p>DICROICA 12 V CON TAPA MR 16 50mm Medidas: 50 w EXN 38° 50 w FNV 60 °</p>
	<p>DICROICA 12 V CON TAPA MR 16 50mm COLOR Medidas: 50 w EXN 38° Rojo 50 w EXN 38° Verde 50 w EXN 38° Azul 50 w EXN 38° Amarillo</p>
	<p>DICROICA 220 V CON TAPA ZOCALO GU 10 Medidas: 35 w 50 w 75 w</p>
	<p>DICROICA 220 V CON TAPA ROSCA E-27 Medidas: 35 w 50 w 75 w</p>



Lámparas Bajo Consumo 8000 Hs

Imagen	Nombre del Producto-
	<p>RECTA 2 TUBOS E-27 Potencia: 9 w (T4 / 12 mm) 11 w (T4 / 12 mm) 15 w (T4 / 12 mm) Color: Luz día / Luz cálida</p>
	<p>RECTA 3 TUBOS E-27 Potencia: 15 w (T4 / 12 mm) 18 w (T4 / 12 mm) 20 w (T4 / 12 mm) 23 w (T4 / 12 mm) 26 w (T4 / 12 mm) Color: Luz día / Luz cálida</p>
	<p>RECTA 4 TUBOS E-27 Potencia: 40 w (T4 / 12 mm) 45 w (T4 / 12 mm) 65 w (T5 / 17 mm) Color: Luz día / Luz cálida</p>
	<p>RECTA 4 TUBOS E-40 Potencia: 65 w (T5 / 17mm) Color: Luz día / Luz cálida</p>
	<p>RECTA 8 TUBOS E-40 Potencia: 160 w (T5 / 16,5 mm) 200 w (T5 / 16,5 mm) Color: Luz día / Luz cálida</p>
	<p>MINI RECTA 3 TUBOS E-27 Potencia: 9 w (T3 / 9 mm) 11 w (T3 / 9 mm) 15 w (T3 / 9 mm) Color: Luz día / Luz cálida</p>
	<p>MINI RECTA 4 TUBOS E-27 Potencia: 20 w (T3 / 9 mm) 25 w (T3 / 9 mm) Color: Luz día / Luz cálida</p>
	<p>ESPIRALADA E-27 Potencia: 20 w (T4 / 12 mm) 26 w (T4 / 12 mm) 32 w (T4 / 12 mm) 40 w (T4 / 12 mm) 65 w (T4 / 12 mm) 85 w (T4 / 12 mm) ...</p>
	<p>ESPIRALADA E-40 Potencia: 65 w (T4 / 12 mm) 85 w (T4 / 12 mm) 105 w (T4 / 12 mm) Color: Luz día / Luz cálida</p>



Lámparas Incandescentes

Imagen	Nombre del Producto-
	<p>CLARA DOBLE FILAMENTO Potencia: 25 w 40 w 60 w 75 w 100 w 150 w 200 w</p>
	<p>CLARA Potencia: 300 w EDISON 300 W GOLIATH</p>
	<p>GOTA EDISON Potencia: 25 w 40 w 60 w Color: Clara / Argenta</p>
	<p>GOTA MIGNON Potencia: 25 w 40 w 60 w Color: Clara / Argenta</p>
	<p>GOTA EDISON COLOR Potencia: 25 w Color: Amarillo / Verde / Rojo / Azul</p>
	<p>VELA MIGNON Potencia: 25 w 40 w 60 w Color: Clara / Argenta</p>
	<p>COLOR Potencia: 25 w Color: Rojo / Amarillo / Verde / Azul</p>
	<p>HONGO Potencia: 40 w 60 w Color: Argenta</p>
	<p>PERFUME Potencia: 15 w E-14 25 w E-14 Color: Clara / Satinada</p>



Lámparas de Descarga/PAR 38

Imagen

Nombre del Producto-



MEZCLADORAS

Potencia: 160 w EDISON 250 w EDISON 250 w GOLIATH 500 w GOLIATH



VAPOR DE MERCURIO

Potencia: 125 w 250 w 400 w



VAPOR DE SODIO

Potencia : 150 w tubular clara E-40 250 w tubular clara E-40 400 w tubular clara E-40



MERCURIO HALOGENADO

Potencia: 70 w 150 w 250 w 400 w Color: Luz día



PAR 38







Potencia: 80 w 120 w Color: Clara



PAR 38 COLOR

Potencia: 80 w Color: Azul / Verde / Rojo / Amarillo



Imagen	Nombre del Producto-
	<p>FLUORESCENTE T-8 Potencia: 10 w 15 w 20 w 30 w 40 w 58 w Color: Luz día</p>
	<p>GRO-LAMP T-8 Potencia: 20 w 30 w 40 w</p>
	<p>FLUORESCENTE MINI-RECTO T-4 Potencia: 8 w 12 w 16 w 20 w Color: Luz día / Luz cálida</p>
	<p>FLUORESCENTE MINI-RECTO T-5 Potencia: 8 w 13 w 21 w Color: Luz día / Luz cálida</p>
	<p>LUZ NEGRA Potencia: 4 w 6 w 8 w 20 w 40 w</p>
	<p>CIRCULARES Potencia: 22 w 32 w Juego 22/32 w Color: Luz día</p>